



WebDoJapan Co.,Ltd.

平成 20 年 8 月 8 日

各位

東京都千代田区二番町 5 番地 1
株式会社ウェブドゥジャパン
(コード番号：2138 大証ヘラクレス)

代表取締役社長 小淵 宏二
問合わせ先：取締役経営管理部長 櫻井 英哉
TEL：03-3511-5891

株式会社ウェブドゥジャパン(連結)
2009年度3月期1Q(2008年4月～6月) 決算ハイライト
連結売上高：1,173 百万円(前年同期比：1.31 倍)
～モバイル事業は前年同期比：1.56 倍に成長～

2009 年 3 月 期 1Q 連結決算概要

単位：百万円	08/3 期 1Q		09/3 期 1Q		前年同期比	09/3 期 業績予想
	金額	構成比	金額	構成比		
売上高	893	100.0%	1,174	100.0%	131.5%	5,000
モバイル事業	430	48.2%	673	57.3%	156.5%	
人材事業	463	51.8%	501	42.7%	108.2%	
売上原価	556	62.3%	772	65.8%	138.8%	
売上総利益	336	37.6%	402	34.2%	119.6%	
販売管理費	246	27.5%	376	32.0%	152.8%	
営業利益	90	10.1%	25	2.1%	27.8%	250
経常利益	90	10.1%	20	1.7%	22.2%	250
純利益	45	5.0%	6	0.5%	13.3%	144

トピックス

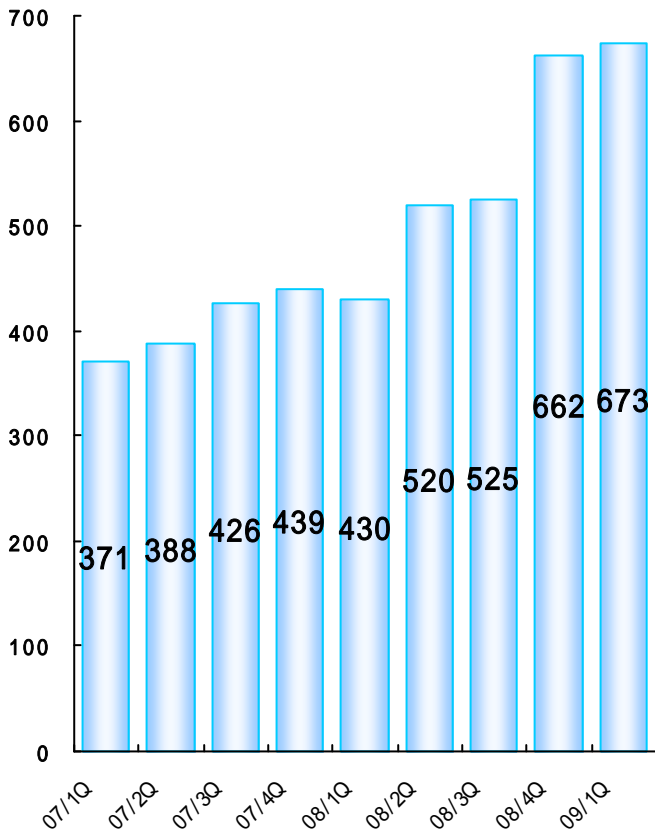
* 当社グループ連結売上高は 1,174 百万円となり前年同期比：1.3 倍の伸び。

* 前期に利益率の高いコンテンツ配信サービスの強化を行った戦略が奏功し、前年同期の売上が、71 百万円だったのに対し、今期 1Q は 212 百万円と 3 倍に増加。

* モバイル事業で前期 4Q より戦略的に広告宣伝費を投下し、販管費が増加し営業利益は減少しているが、広告投資の回収はコンテンツ配信サービスの伸びにより順調に進む。

【参考資料：モバイル事業 経営成績推移】

売上高推移 (単位：百万円)

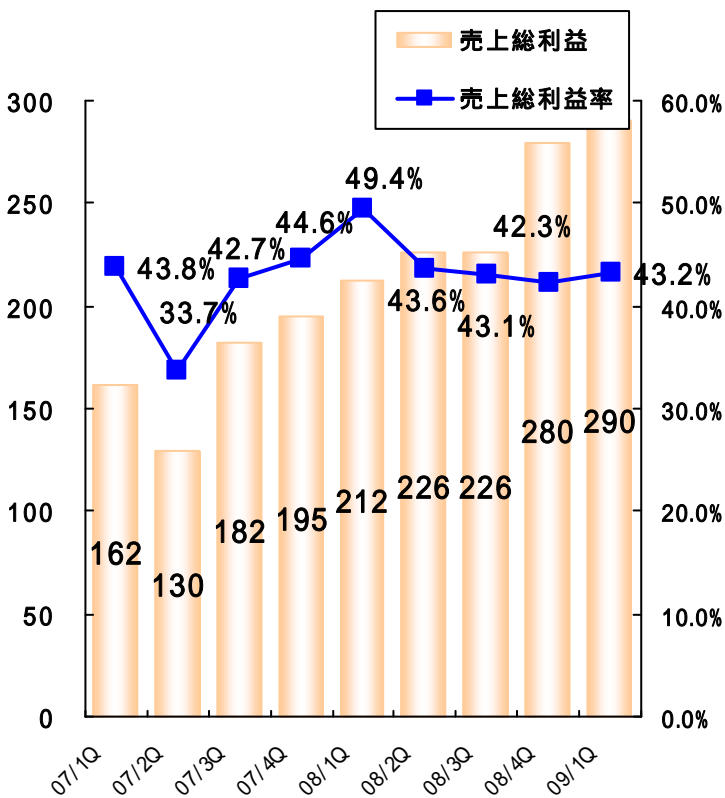


1Q 売上高内訳

- ・モバイルコンテンツ
317 百万円
- ・モバイルメディア
355 百万円

モバイル事業全体としては、前年同期の売上：430 百万円に比べ、673 百万円と、1.56 倍の伸びとなった。

売上総利益推移 (単位：百万円)

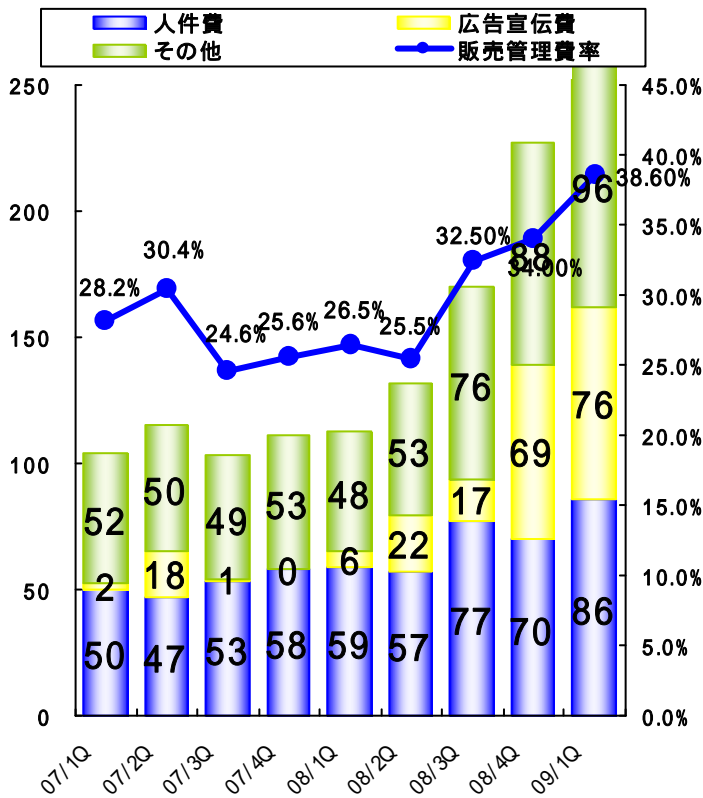


1Q 売上総利益内訳

- ・モバイルメディア
74 百万円
- ・モバイルコンテンツ
216 百万円

粗利率は堅調に推移。

販売管理費推移(単位：百万円)



1Q 販売管理費

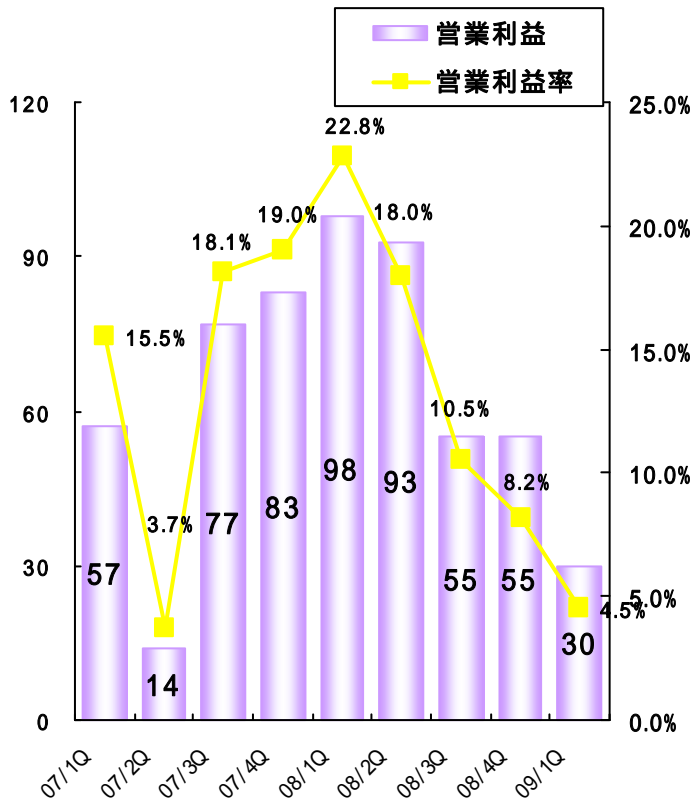
259 百万円

販管費増加の主な要因としては：

- ・ 人員強化のため、中途社員、新卒社員の採用強化
- ・ 前期4Qより続く、戦略的な広告宣伝費投下を継続
- ・ 回収代行手数料の増加

*モバイルコンテンツの代金をキャリアが代行して回収する事に伴う手数料のこと

営業利益推移(単位：百万円)



1Q 営業利益

30 百万円

粗利率は前期4Qと比べても堅調に推移しているものの、広告宣伝費等の販管費の増加があり、利益率が低下。

広告投資の効果は、売上増加という形で表れており、利益についても下期に回復を見込む。広告投資については、その効果を絶えず見極めながら行っておらずに消費することがないよう留意している。

本資料は、2009年3月期決算概要に関する資料の提供を目的としたものであり、当社が発行する有価証券の投資を勧誘することを目的としたものではありません。また、本資料は注記のない限り、2008年8月8日現在のデータに基づいて作成されております。本資料に記載された意見や予測等は、資料作成時点の当社の判断であり、その情報の正確性、完全性を保証し又は約束するものではなく、また、今後、予告なしに変更されることがあります。